




INFORME MENSUAL ASOCIACIÓN ARGENTINA DE ANGUS

MAYO 2019



INVERNADA Y CRÍA. Los precios de la invernada atravesaron un mes de abril bajista. A pesar de la muy buena relación de compra/venta para el engorde, la falta de liquidez impide convalidar valores superiores. De acuerdo a información publicada por la Secretaría de Agroindustria, el stock bovino a marzo presenta 165 mil terneros/as más que el año pasado. En las próximas semanas el ritmo de ventas se acelerará conforme se vaya reduciendo las reservas forrajeras.



MERCADO DE LINIERS. El Mercado de Liniers estuvo firme para las categorías pesadas. La tracción exportadora se hizo presente sobre novillos y vacas. Para las categorías de consumo, las ventas estuvieron más trabajosas. La selectividad presente entre los compradores, y la calidad de los lotes, definió el nivel de precios. Desde el 15/4 comenzó a regir el peso mínimo de faena de 140kg. gancho (260kg. en pie) para hembras.



INDICADORES SECTORIALES. Las exportaciones de carne vacuna alcanzaron las 48.359 toneladas res con hueso en marzo. En el acumulado del año los embarques crecieron un 34,8% con respecto al primer trimestre del 2018. La tonelada de RAL (Bife Angosto-Lomo-Cuadril) Hilton promedió en US\$12.650. Con una producción de 229 mil toneladas mensuales (-12 % vs marzo 2018), el consumo de carne per capita descendió a 48kg.



INTERNACIONAL. La confirmación de 123 brotes de fiebre porcina en China disparó un alerta a nivel internacional. Las primeras estimaciones para el 2019 hablan de una reducción del 18% en el stock porcino y un 10% (5,5 millones de tn.) de la producción de cerdos. La oferta mundial es insuficiente para cubrir las necesidades de consumo del gigante asiático. Se prevé que la mayor demanda internacional de carne porcina traccionará el mercado de carne vacuna y sus precios.

ASOCIACION ARGENTINA DE ANGUS

Cerviño 4449 5ºPiso
CP 1425, Buenos Aires
Argentina

CONTACTO

Tel.: (54 11) 4774-0065 (Líneas rotativas)
Fax: (54 11) 4774-0554
admin@angus.org.ar



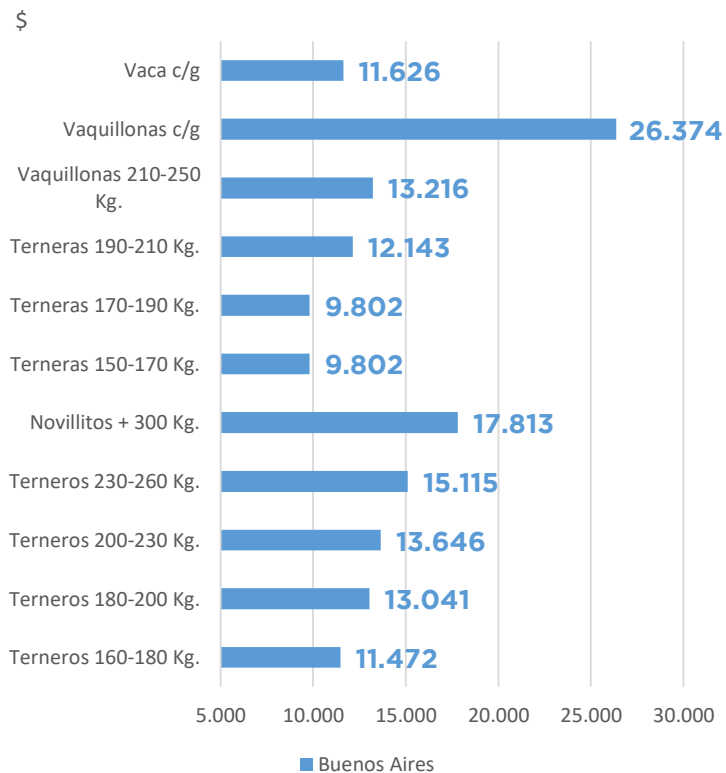
REMATES AUSPICIADOS ANGUS. 2019

Abril 2019

Categorías	Cabezas	\$ Min	\$ Max	\$ Prom	kg. Novillo	Var.% vs. \$ Abril 2018
Terneros 160-180 Kg.	291	10.601	12.461	11.472	187	▲ 55%
Terneros 180-200 Kg.	902	11.588	13.722	13.041	212	▲ 58%
Terneros 200-230 Kg.	1.037	12.281	14.939	13.646	222	▲ 59%
Terneros 230-260 Kg.	305	14.000	15.900	15.115	246	▲ 63%
Novillitos + 300 Kg.	123	17.200	19.000	17.813	290	s/d
Terneras 150-170 Kg.	307	9.002	11.215	9.802	160	▲ 57%
Terneras 170-190 Kg.	307	10.073	11.874	9.802	160	▲ 47%
Terneras 190-210 Kg.	432	11.537	12.756	12.143	197	▲ 65%
Vaquillonas 210-250 Kg.	193	12.520	14.283	13.216	215	s/d
Vaquillonas c/g	106	16.164	27.447	26.374	431	s/d
Vaca c/g	177	9.450	13.950	11.626	189	s/d

Fuente: Elaborado por AZ Group a partir de datos suministrados por la Asociación Argentina de Angus.

RESULTADOS REMATES ANGUS POR PROVINCIA.



PRECIOS GENERALES REMATES DE INVERNADA DEL PAIS.

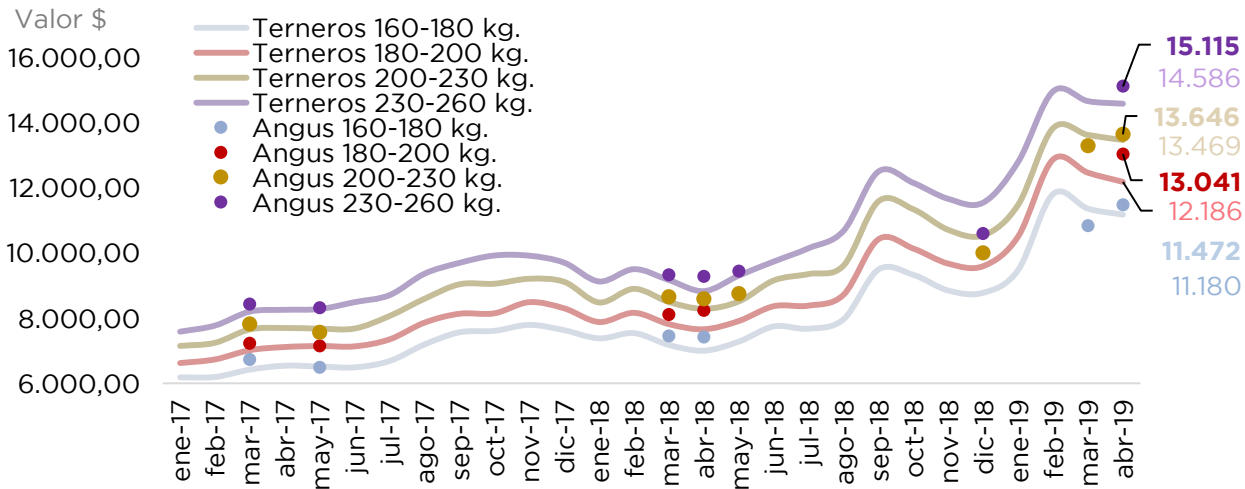
Abril 2019

Invernada	\$. Min.	\$. Max.	\$ Prom.	Var. % Mensual
Terneros 160-180 Kg.	10.281	12.040	11.180	▼ -1,61%
Terneros 180-200 Kg.	11.245	12.894	12.186	▼ -2,25%
Terneros 200-230 Kg.	12.485	14.367	13.469	▼ -1,15%
Terneros 230-260 Kg.	13.702	15.427	14.586	▼ -0,53%
Novillitos 260-300 Kg.	15.164	17.238	16.551	▲ 2,54%
Terneras 150-170 Kg.	9.364	10.391	9.861	▼ -0,98%
Terneras 170-190 Kg.	10.283	11.556	10.910	▼ -1,59%
Terneras 190-210 Kg.	11.419	12.508	12.002	▼ -0,03%
Vaquillonas 210-250 Kg.	12.286	13.781	12.985	▼ -1,87%
Vaquillonas 250-290 Kg.	14.180	15.093	14.647	▼ -1,45%

11.180
Terneros 160-180 Kg.

Fuente: Elaborado por AZ Group a partir de resultados de remates publicados por www.entrecosycorrales.com

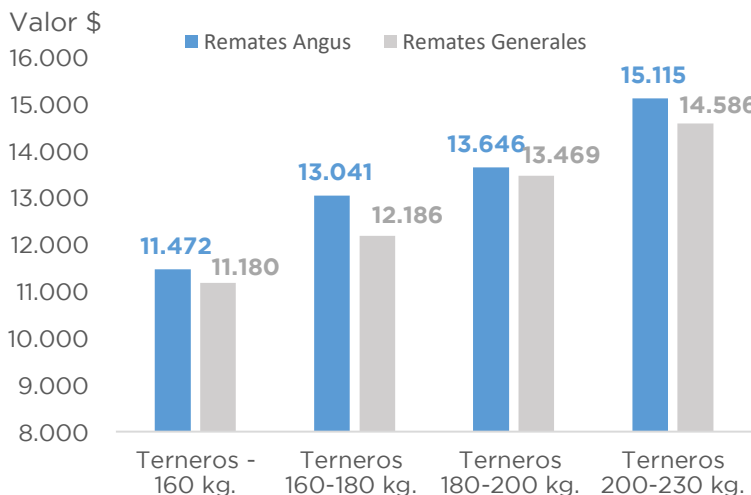
EVOLUCIÓN MENSUAL MERCADO DE INVERNADA



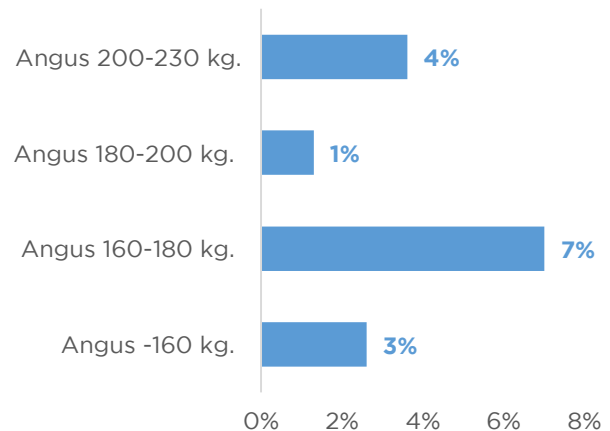
Ternero Angus 160-180kg.
11.472

+55%
vs. Abril 2018

PROMEDIOS DEL MES. REMATES ANGUS VS. GENERALES




Diferencia %. Angus vs. Generales



RESUMEN DE COTIZACIONES. MERCADO DE CRÍA. [\$/Cabeza].

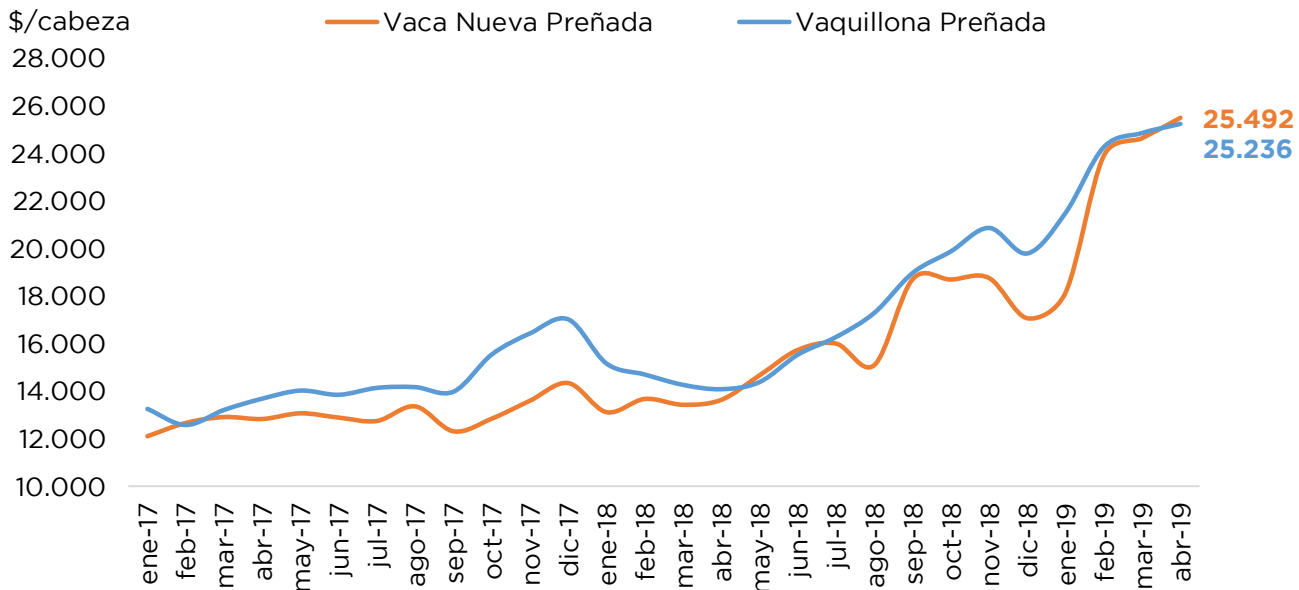
Abril 2019

Vientres Generales	\$ Min.	\$ Max.	\$ Prom.
Vaquillonas C. Gtía. Preñez	22.770	26.834	25.236
Vacas C. Gtía. Preñez Nueva	23.395	27.164	25.492
Vacas Nuevas con Cría	12.563	14.738	13.449
Vacas Sin Servicio	11.694	15.471	13.703
Vacas Usadas con Cría	8.785	10.779	9.567

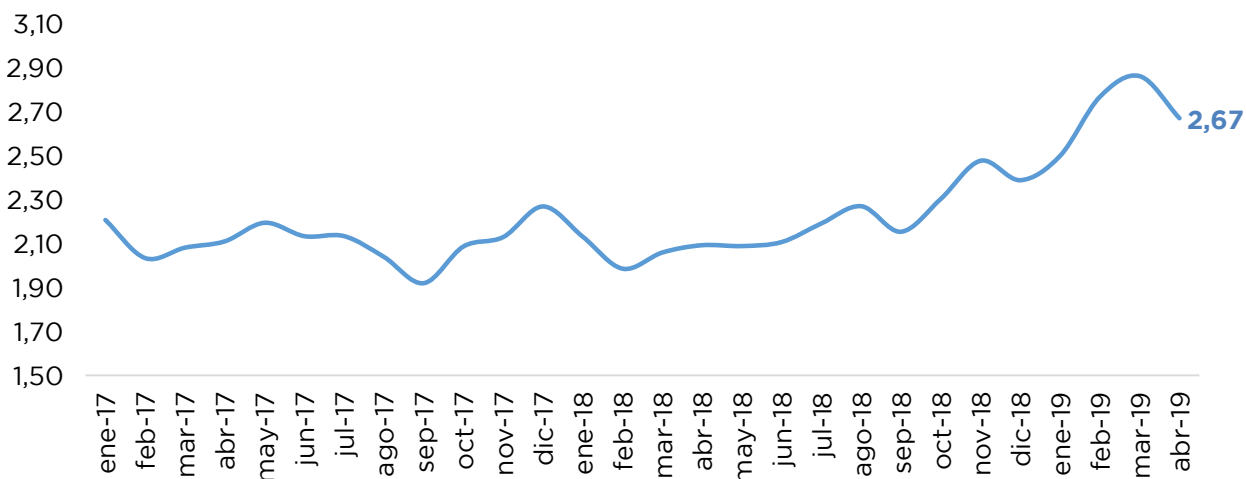


Fuente: Elaborado por AZ Group a partir de datos publicados por www.entresurcosycorrales.com

RESUMEN DE COTIZACIONES. MERCADO DE CRÍA. [\$/Cabeza].



RELACIÓN TERNERA/VAQUILLONA PREÑADA



La relación Ternera/Ventre preñado expresa cuantas terneras son necesarias para comprar un vientre preñado.

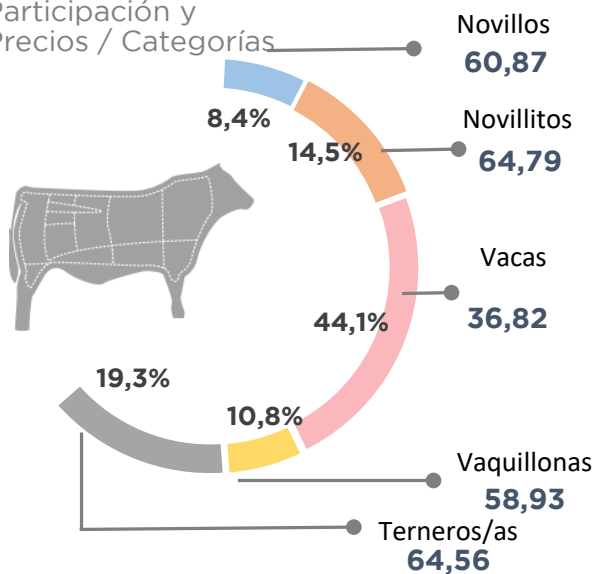
MERCADO DE LINIERS

Abril 2019

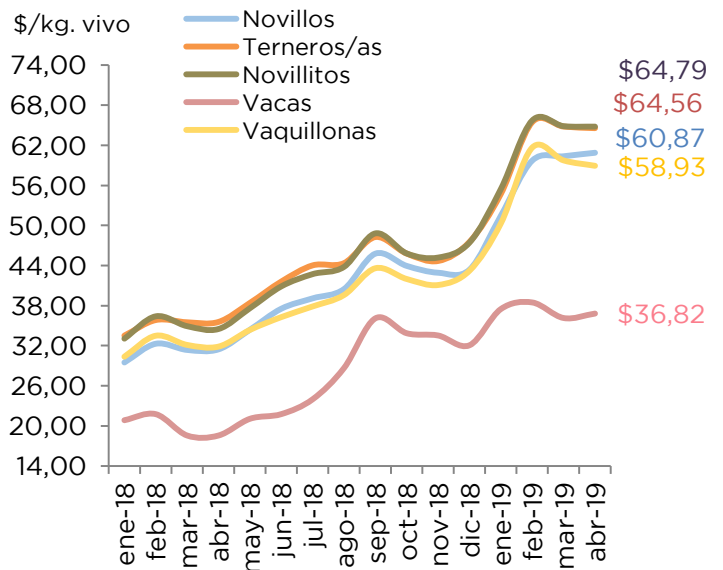
	Novillos	Novillitos	Vacas	Vaquillonas	Terneros/as
Precio [\$/Kg. vivo]	60,87	64,79	36,82	58,93	64,56
Var.% Mensual \$	▲ 0,9%	▼ -0,1%	▲ 1,9%	▼ -1,3%	▼ -0,4%
Volumen [Cabezas]	8.514	14.703	44.674	10.963	19.542
Participación %	8,4%	14,5%	44,1%	10,8%	19,3%
Peso [Kg.]	470	392	442	367	323

LINIERS - %

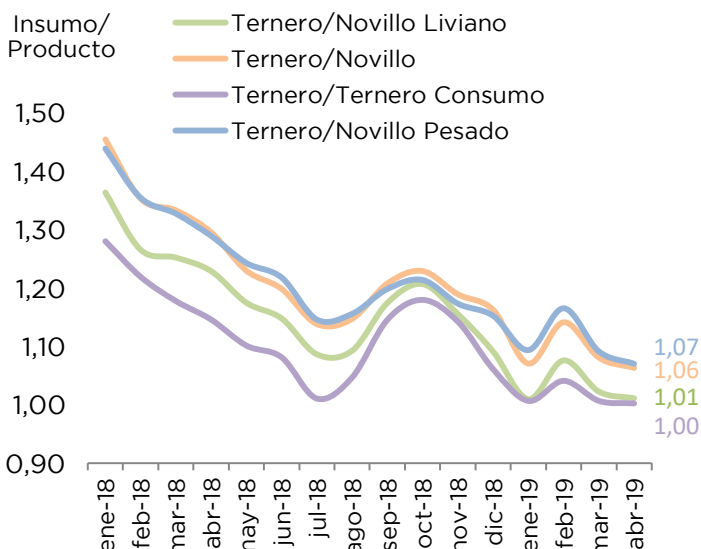
Participación y Precios / Categorías



EVOLUCIÓN DE PRECIOS. [\$/Kg.vivo]

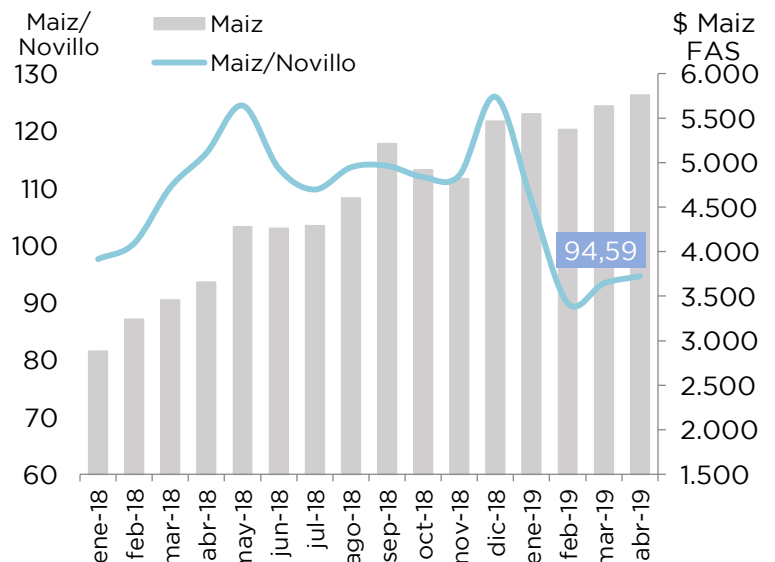


RELACIÓN TERNERO/NOVILLO¹.



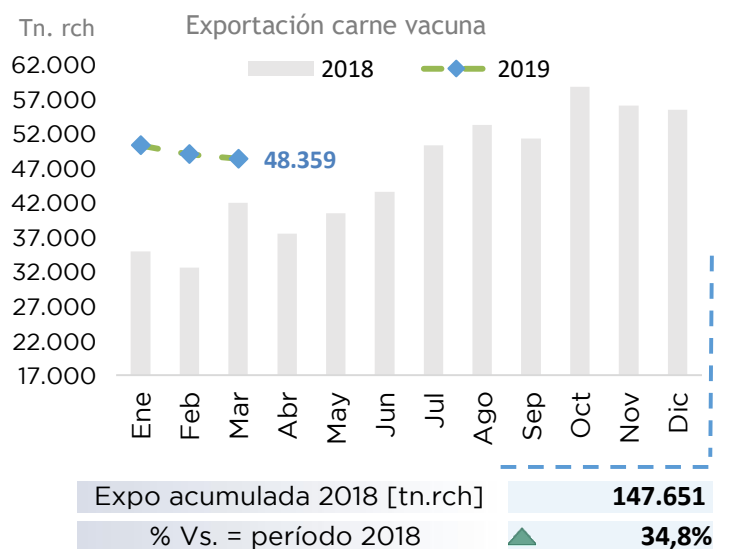
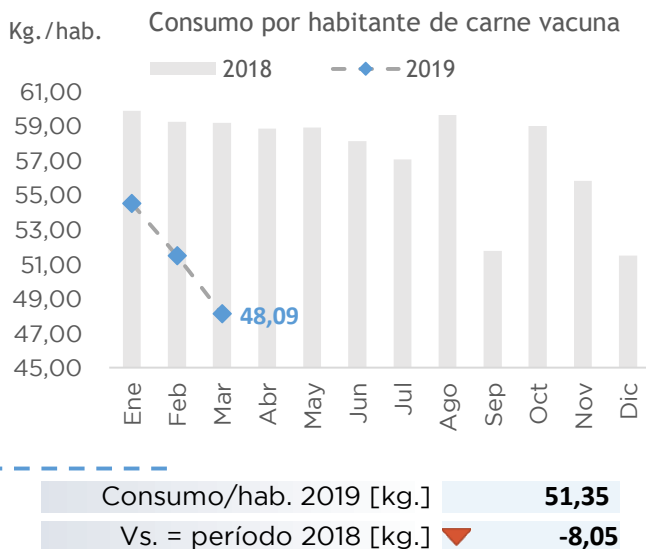
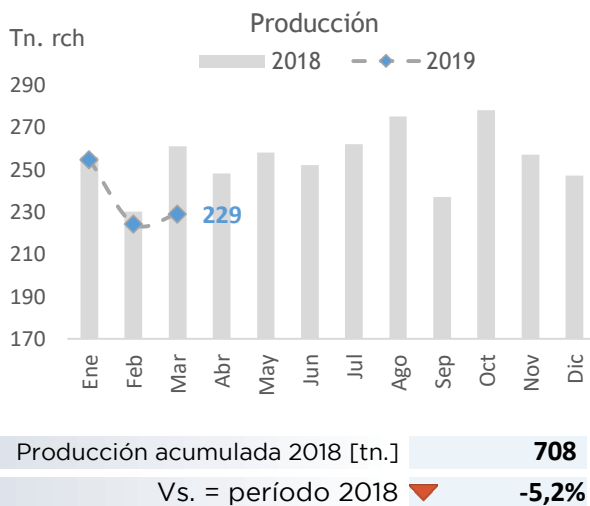
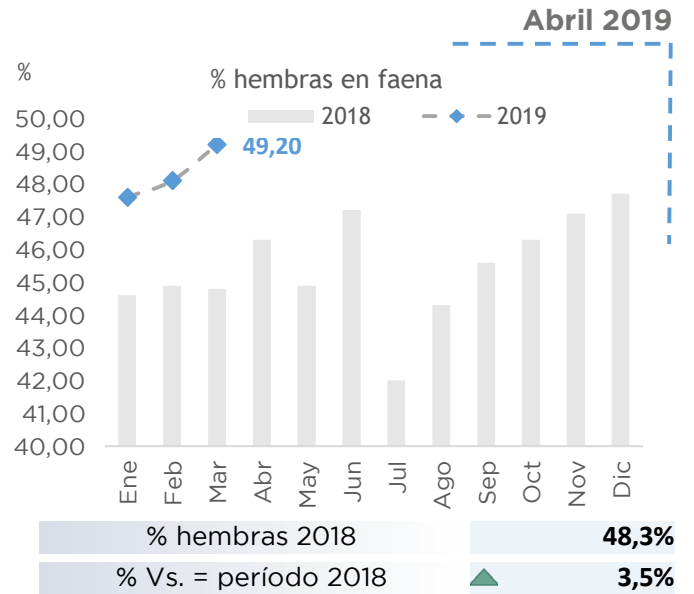
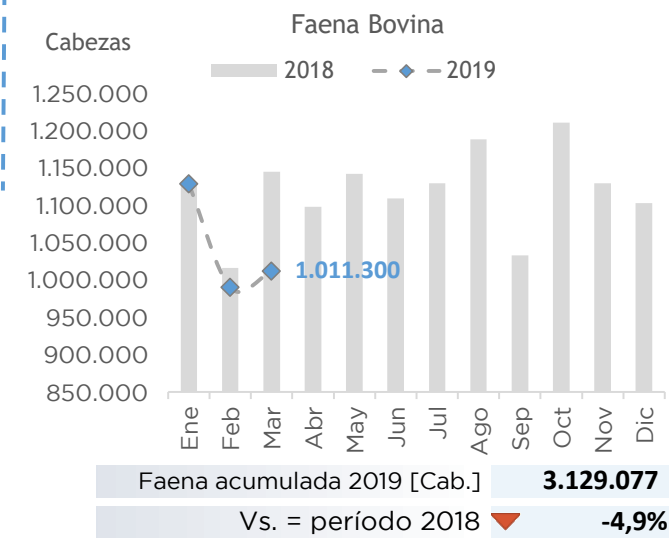
¹La relación Ternero/Novillo expresa cuantos kilos de Novillo son necesarios para comprar un kilo de Ternero.

RELACIÓN MAÍZ/NOVILLO².



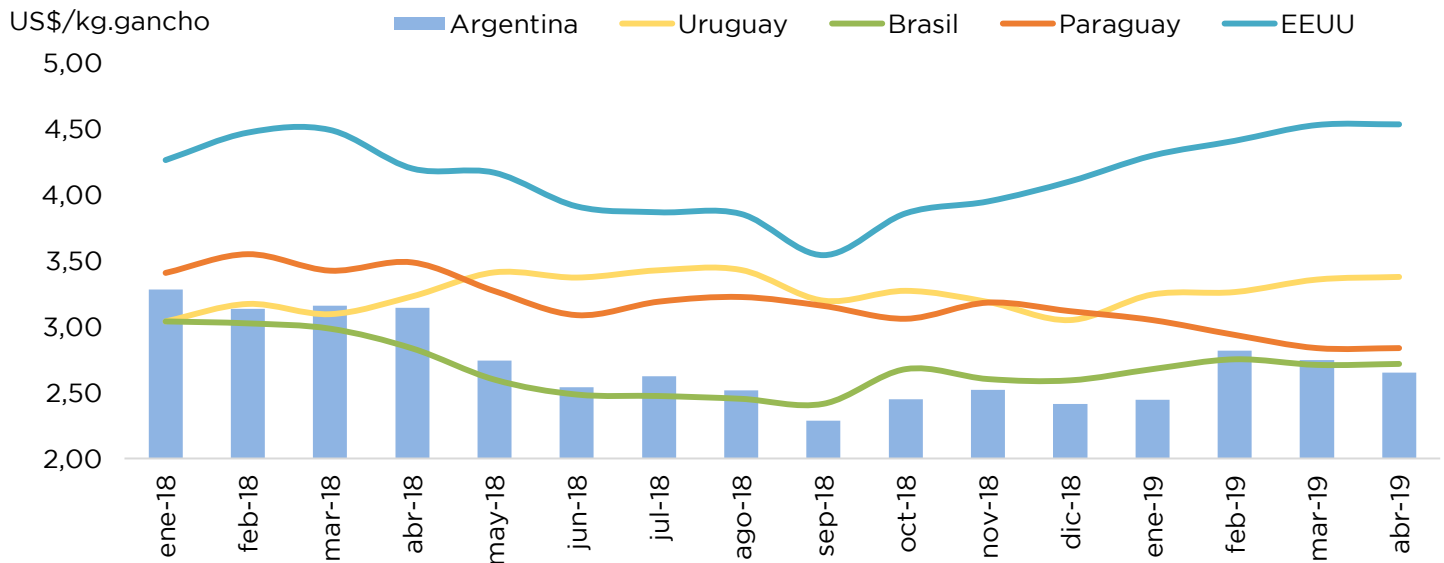
²La relación Maíz/Novillo expresa cuantos kilos de Novillo son necesarios para comprar una tonelada de Maíz.

INDICADORES SECTORIALES



PRECIO INTERNACIONAL NOVILLO. [US\$/Kg. en gancho]

Abril 2019



Fuente: Elaborado por AZ Group con datos publicados por el IPCVA y Consorcio de Frigoríficos ABC

ARGENTINA	2,65	URUGUAY	3,38
BRASIL	2,72	PARAGUAY	2,84
Estados Unidos		4,54	

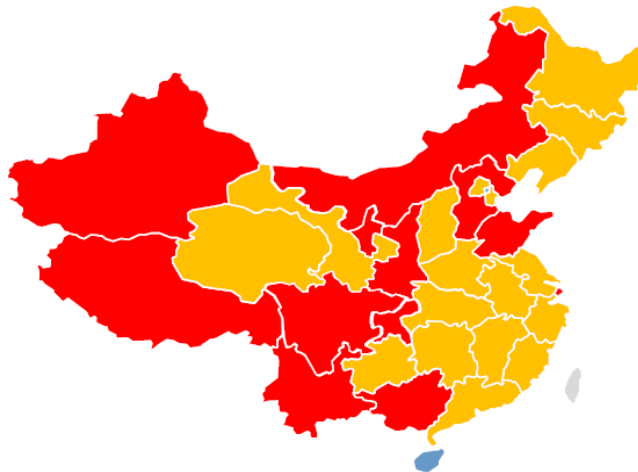
PRECIOS INTERNACIONALES US\$/tn.

Abril 2019



	RAL HILTON	Vs. Mar-19
	12.650	▼ -1%
	TAPA DE CUADRIL	
	12.650	▼ -1%
	RUEDA RUSIA	
	3.900	▼ -1%
	GARRON & BRAZUELO	
	5.600	▲ 5%
	19 CORTES CHILE	
	12.650	▼ -1%

ENTENDIENDO LA FIEBRE PORCINA EN CHINA Y LAS OPORTUNIDADES PARA NUESTRA GANADERÍA



- Provincias con brotes declarados y restricciones de movimiento.
- Provincias con brotes declarados y restricciones removidas.
- Provincias sin brotes declarados.

123 Brotes **30** provincias

IMPACTO

- Se estima este año una reducción del 18% en el stock porcino y un 10% (5,5 millones de tn.) de la producción de cerdos.
- La reducción de la producción equivale al 67% de las exportaciones mundiales de carne porcina.
- El consumo será el más bajo de los últimos 10 años.
- En las provincias más afectadas el precio de la carne de cerdo subió un 50%.

OPORTUNIDADES

- ✓ La insuficiente oferta mundial de carne porcina, y la desconfianza de los consumidores, traccionará las importaciones carne vacuna.
- ✓ La suba de precios en la carne porcina a nivel mundial se replicará sobre la carne vacuna. Argentina es uno de los principales abastecedores de carne vacuna del gigante asiático, concentra el 18% de los envíos mundiales.
- ✓ El potencial argentino es muy grande si consideramos que aún no está operativo el protocolo para exportar carne enfriada y con hueso.
- ✓ China habilitó 14 nuevas plantas exportadoras de carne vacuna en Argentina y firmó un Memorandum de entendimiento, que agilizará la habilitación de nuevas plantas exportadoras.

China

Es el principal productor y consumidor de carne porcina a nivel mundial. En el 2018 produjo 54 millones de tn. de carne porcina.

El consumo a nivel país es de **55,4 millones de tn. (40kg. per capita)** El faltante se completa con importaciones provenientes principalmente de: Unión Europea (63%), Brasil (17%), Canadá (14%) y Estados Unidos (6%).

La fiebre Porcina

Es letal para el rodeo porcino, no para humanos y otras especies. **El virus es considerado longevo y de alta poder de transmisión.** Por ejemplo expande a través de la vestimenta y cubiertas de automóviles.

Desde Agosto del 2018 **se han registrado 123 brotes en 30 provincias.**

Actualmente **el virus está fuera de control.** En principio se estiman entre **2 a 3 años para revertir esta situación.**

-10%

Caerá este año la producción porcina en China.



+14

Nuevas plantas habilitadas para exportar carne vacuna a China

